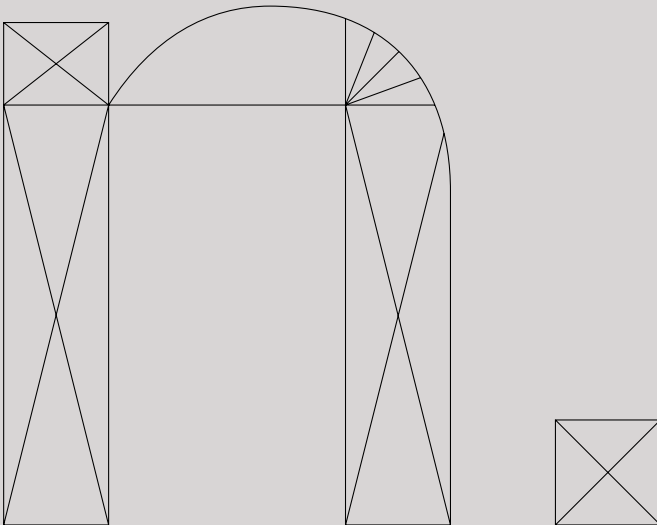
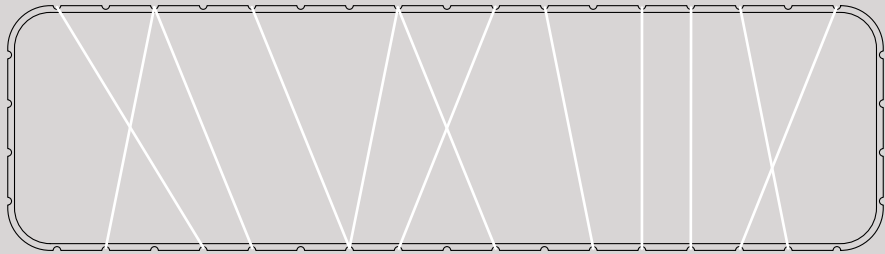


MyMotion

# Technische Spezifikationen



# Pinnwand



mit Flexbändern organisierbar

## Farben

### Pinnwandrahmen



Graphit

Grau

Weiß

### Flexbänder



Graphit

Grau

Weiß

Brillantgelb

Fuchsiarot

Lipstickrot

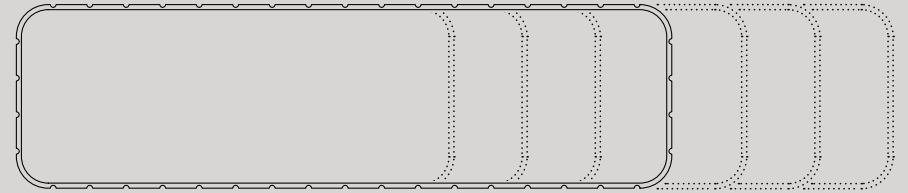
Niagaragrün

### Stoffbespannung

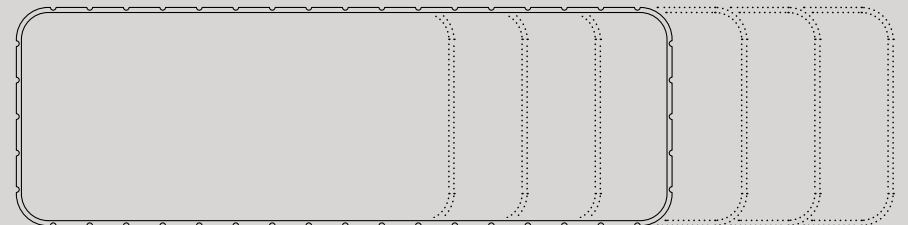
Wählbar lt. Stoffkollektion, siehe Seite 14/15

## Größen

Höhe: 50cm



Höhe: 60cm



Verfügbare Längen in cm

120

140

160

180

200

220

240

## Materialien

### Pinnwandrahmen

Stahlrahmen matt pulverbeschichtet

### Pinnwandelement

Melaminharzbeschichtete Spanplatte und Weichfaserplatte mit Stoffbespannung von Kvadrat oder Camira

### Flexbänder

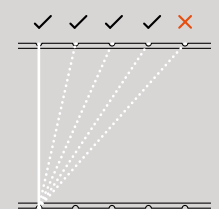
Flechtgummikordel Ø 5mm mit Kern aus Naturgummifäden, Polyestergeflecht in der Ummantelung und außen liegenden, sichtbaren Naturgummifäden



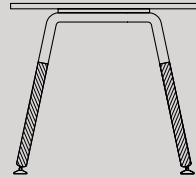
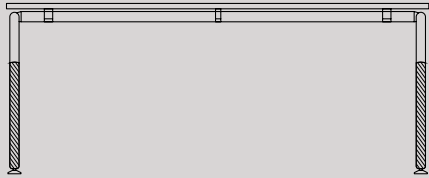
### Achtung

Bei Flexbändern entstehen unter vollständiger Spannung hohe Zug- und Spannkraften, die bei abruptem Loslassen oder Löslösen freigesetzt werden und ernsthafte Verletzungen verursachen können.

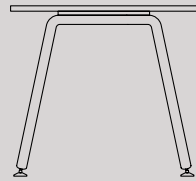
Achten Sie daher bitte darauf, Flexbänder in der Schräge stets maximal über 4 Kerben der Pinnwand zu spannen, um das zulässige Kraft-/Dehnungsverhältnis nicht zu überschreiten.



# Arbeitsstisch



Gestell mit Echtholzelementen



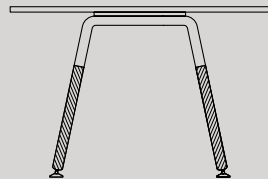
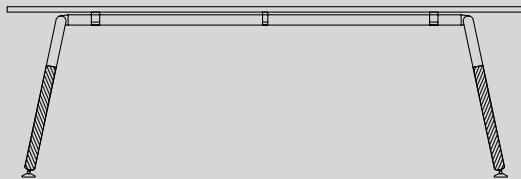
Gestell mit durchgängigem Metallbügel

**Längen in cm:**  
120 / 140 / 160 / 180 / 200 / 220 / 240

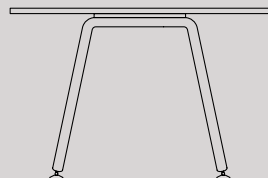
**Breiten in cm:**  
60 / 80 / 90 / 100

**Höhe in cm:**  
74

# Besprechungstisch



Gestell mit Echtholzelementen



Gestell mit durchgängigem Metallbügel

**Längen in cm:**  
120 / 140 / 160 / 180 / 200 / 220 / 240

**Breiten in cm:**  
60 / 80 / 90 / 100 / 120

**Höhe in cm:**  
74

## Farben

### Tischplatte / Gestell



Graphit      Grau      Weiß

### Echtholzelemente Gestell



Eiche      Nuss

## Materialien

<b>Tischplatte</b>	Melaminharzbeschichtete, bekaufte Qualitätsspanplatte, 25mm stark
<b>Gestell / Rundrohr</b>	Stahlbügel Ø 40mm matt pulverbeschichtet
<b>Echtholzelemente Gestell</b>	Eiche oder Nuss massiv, matt lackiert

## Hinweise

**Tischplatte** mit abgerundeten Ecken (Radius 80mm) sowie rechtwinkligen Ecken verfügbar.

**Optimales Kabelmanagement** durch Kabelkanal in Kombination mit Schiebeplatte oder fixer Platte mit Kabelauslässen.

**MyMotion Tischgestell** wahlweise mit Echtholzelementen oder durchgängigem Metallbügel erhältlich und mittels 25mm Niveaueausgleich nachjustierbar.

Da **Echtholz** ein natürliches Material ist, können Farb- und/oder Maserungsunterschiede vorkommen.

**Alternativ verfügbar:** Tischgestell Motion AD A-Fuß Design mit teleskopartiger Höheneinstellung von 640–820mm, ohne Echtholzelemente.

# Schiebetür- schrank

# Drehtür- schrank



B: 100 / 120 / 160cm



B: 100cm

T: 45,4cm  
H: 55cm = 1,5OH

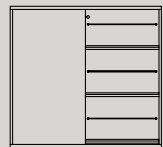


B: 100 / 120 / 160cm



B: 100cm

T: 45,4cm  
H: 75cm = 2OH




B: 100 / 120 / 160cm



B: 100cm

T: 45,4cm  
H: 112,5cm = 3OH



B: 100 / 120 / 160cm




B: 100cm

T: 45,4cm  
H: 150cm = 4OH



B: 100 / 120cm



B: 100cm

T: 45,4cm  
H: 187,5cm = 5OH

## Farben

### Korpus



Graphit



Grau



Weiß

### Front / Displayset



Graphit



Grau



Weiß



Brillantgelb



Fuchsiarot



Lipstickrot



Niagaragrün

### Front



Aragon  
Eiche



Carini  
Nussbaum

## Materialien

### Korpus und Fronten

Melaminharzbeschichtete, beklattete  
Qualitätsspanplatten

### Displayset

- Flechtgummikordel Ø5mm mit Kern aus Naturgummifäden, Polyestergeflecht in der Ummantelung und außen liegenden, sichtbaren Naturgummifäden
- Pulverbeschichtetes Aluminium U-Profil, 20mm tief

## Hinweise

Folgende  
**Schrankausführungen**  
sind verfügbar:

- Standschrank mit diversen Sockelvarianten
- Aufsatzschrank
- Hängeschrank mit sichtbaren Montageleisten (bis max. 3OH direkt an Wänden zu befestigen)

Schiebetürschränke mit **Mittelhaupt**, Drehtürschränke mit und ohne Mittelhaupt erhältlich.


Alle Schränke sind mit **Fächern** ausgestattet, die im Raster von 25mm verstellbar sind.

Türen mit Displaysets haben **kein zusätzliches Griffelement**.


Türen ohne Displaysets sind mit pulverbeschichteter **Metallgriffleiste** ausgestattet.

Serienmäßig eingebautes **Druckzylinderschloss** bei Schiebetürschränken sowie **Drehstängenschloss** bei Drehtürschränken.

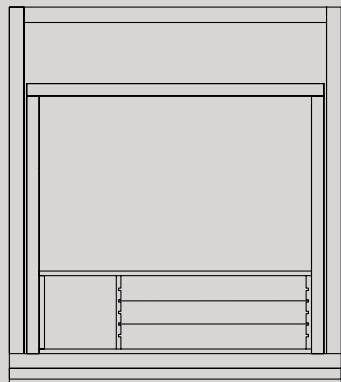
# Rollcontainer



Frontalansicht



Seitenansicht



Draufsicht Innenleben

B: 43,2cm  
T: 49cm  
H: 56cm

## Farben


### Korpus



### Front / Griffleiste



### Front



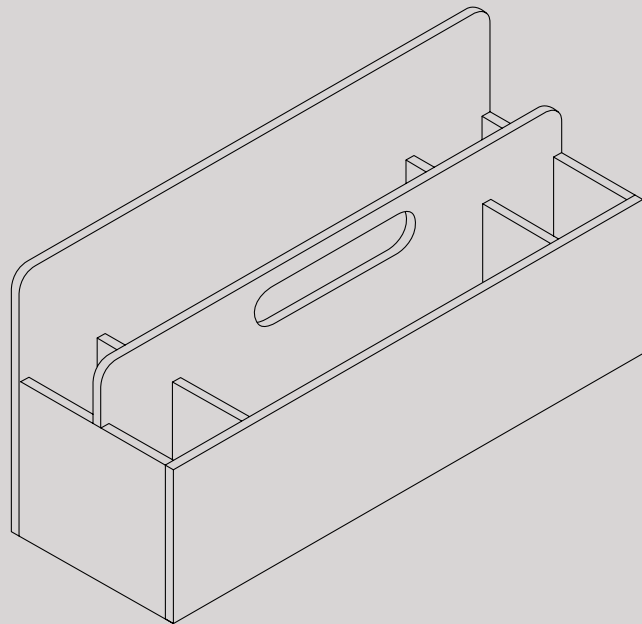
## Materialien

<b>Korpus und Front</b>	Melaminharzbeschichtete, bekantete Qualitätsspanplatten, 19mm stark
<b>Griffleiste</b>	Pulverbeschichtetes Aluminium U-Profil, 20mm tief
<b>Utensilienlade</b>	Kunststoff, innenliegend; mit melaminharzbeschichteter Spanplattenfront, 16mm stark
<b>Klappenelement</b>	<ul style="list-style-type: none"> <li>Seitenwangen: melaminharzbeschichtete, bekantete Qualitätsspanplatten, 16mm stark; gedämpfter Klappenmechanismus</li> <li>Innenleben: 6mm Birkenperrholz verleimt und lackiert, 1mm Stahlfächer pulverbeschichtet</li> </ul>
<b>Rollen</b>	Kunststoff, arretierbar

## Hinweise

**Kippschutz** durch integriertes Gegengewicht.  
Serienmäßig eingebautes **Zylinderschloss**.  
Rollcontainer optional mit **Sitzpolster** erhältlich.

# Toolbox



B: 35,1cm  
T: 12cm  
H: 17cm

## Farben

### Korpus



Graphit

### Griffelement



Graphit



Brillantgelb



Fuchsiarot



Lipstickrot

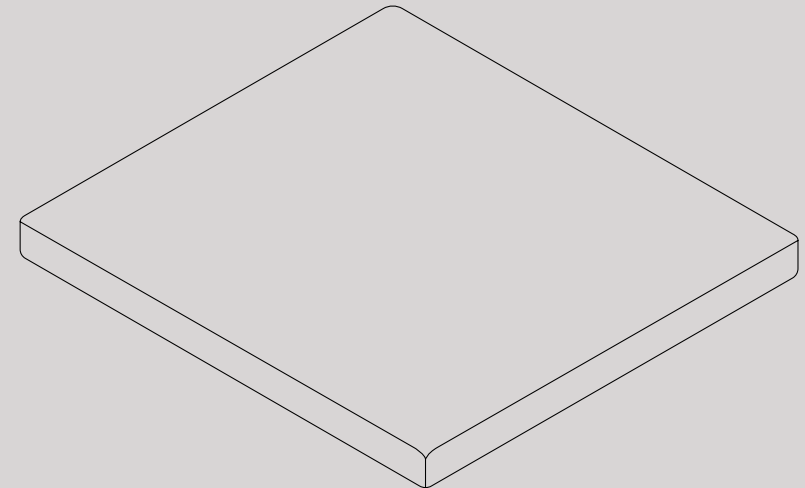


Niagaragrün

## Materialien

6mm Birkensperrholz verleimt und lackiert

# Sitzpolster



B: 43,2cm  
T: 47cm  
H: 3,2cm

## Farben

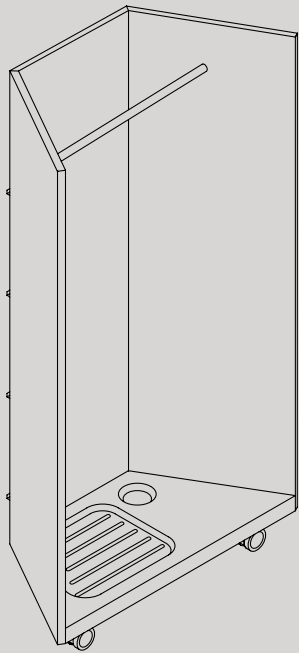
### Stoffbespannung

Wählbar lt. Stoffkollektion, siehe Seite 14/15


## Materialien

MDF-Platte, Schaumstoff, Vlies, Stoffbezug

# Garderobe



Trapezförmig  
**B:** 102,4cm  
**T:** 50,7cm  
**H:** 185cm



Rechtwinklig  
**B:** 60,3cm  
**T:** 56,8cm  
**H:** 185cm

Trapezförmige Garderobe mit und **ohne Hutablage** (siehe Abbildung).  
 Rechtwinklige Garderobe nur ohne Hutablage erhältlich.

## Pflegehinweis

Der Betonsockel wurde schmutzabweisend imprägniert. Dennoch empfehlen wir die Garderobe weitestgehend sauber und trocken zu halten sowie Schmutzrückstände zeitnah mit einem milden Reinigungsmittel zu entfernen. Wir machen darauf aufmerksam, dass der Betonsockel mit der Zeit Gebrauchsspuren aufweisen wird.

## Farben

### Korpus



### Rückwand außen / Displayset



### Rückwand außen



## Materialien

<b>Korpus</b>	Melaminharzbeschichtete, bekantete Qualitätsspanplatten
<b>Displayset</b>	<ul style="list-style-type: none"> <li>Flechtgummikordel Ø 5mm mit Kern aus Naturgummifäden, Polyestergeflecht in der Ummantelung und außen liegenden, sichtbaren Naturgummifäden</li> <li>Pulverbeschichtetes Aluminium U-Profil, 20mm tief</li> </ul>
<b>Whiteboard</b>	1mm Schichtstoff, optional magnetisch
<b>Spiegel</b>	Spiegelglas 3mm auf Trägerplatte geklebt
<b>Betonsockel</b>	50mm stark, schmutzabweisend imprägniert
<b>Rollen</b>	Kunststoff, arretierbar

**Achtung**  
 Lassen Sie Kinder niemals auf der Garderobe herumturnen oder klettern. Bewahren Sie keine schweren Gegenstände auf der Hutablage auf. Kippschutz durch integrierten Betonsockel ist nur bei Normalgebrauch gegeben. Gewicht der Garderobe ca. 90kg.


# Stoffkollektion

## Camira – Citadel




FL830 Resistance    FL825 Lookout    FL821 Fortress    FL823 Manor    FL822 Beacon    FL832 Redoubt    FL833 Confine

## Camira – Xtreme



YS108 Aruba    YS096 Apple    YS159 Lombok    YS094 Slip    YS081 Blizzard    YS009 Havana



YS076 Lobster    YS079 Panama    YS101 Diablo    YS084 Tarot    YS100 Ocean    YS082 Scuba

## Camira – Sonus




FHU08 Vocal    FHR06 Audio    FHU10 Chime    FHR05 Amp    FHU04 Music    FHR03 Beat

## Camira – Patina




PAT19 Rippled    PAT18 Blurred    PAT14 Covered    PAT40 Striated    PAT32 Anodised    PAT05 Reclaimed    PAT25 Glisten




PAT03 Seasoned

## Kvadrat – Remix 2



RE933 Grün    RE923 Gelbgrün    RE612 Hellorange    RE233 Braun    RE823 Hellblau    RE133 Hellgrau    RE163 Dunkelgrau

## Kvadrat – Tonica 2



TO531 Rostrot    TO111 Naturweiß    TO831 Petrol    TO411 Curry    TO132 Warmgrau



**neudoerfler**  
Für Menschen, die machen.